


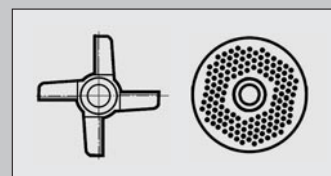


# DICK

Traditionsmarke der Profis

## NASSSCHLEIFMASCHINE KL-205 FÜR KREUZMESSER UND LOCHSCHEIBEN

- Präziser Planschliff für Lochscheiben und Kreuzmesser von 40 bis 210mm
- Einstellbarer Hinterschliff mittels universeller Handschleifvorrichtung
- Edelstahlausführung, robuste Bauweise
- Hohe Schleifleistung durch externe Wasserkühlung




Ihr Fachgroßhändler:

[www.dick.de](http://www.dick.de)


Messer . Werkzeuge . Wetzstähle . Schleifmaschinen

# Profischleifmaschine KL-205

Präzise, vielseitig und günstig



Planschliff: Die Kreuzmesser und Lochscheiben werden, durch Magnete gespannt, plangeschliffen. Die Lochscheiben und Kreuzmesser werden mit Zentrierstücken fixiert.



Mit der Handschleifvorrichtung werden die Kreuzmesser hinter-schliffen. Der Schleifwinkel ist fest einstellbar und der Anpressdruck leicht zu kontrollieren.

## Technische Daten:

Art.-Nr.:	98181 00
Spannung:	3~400 V / 50 Hz
Anschlusswert:	0,87 kW
Emissionsschalldruckpegel $L_{pA}$ :	63 dB
Emissionsschalldruckpegel $L_{WA}$ :	74 dB

Netto-Gewicht:	85 kg
Höhe:	480 mm
Breite:	1300 mm
Tiefe:	960 mm

CE/GS

Weitere Spannungen auf Anfrage. Technische Änderungen vorbehalten.